

СОГЛАСОВАНО:

*Заведующий МДОУ*



*Заведующий МДОУ  
«Черноборский детский сад «Светлячок»  
Л.И. Шопина»*

СОГЛАСОВАНО:



*Глава Черноборского сельского поселения  
А.И. Горбенко.*

УТВЕРЖДАЮ:

Заведующий МДОУ

«Черноборский детский сад «Светлячок»

Л.И. Шопина.

Приказ № 23 от 18.07.2023 г.



## ПАСПОРТ

### ДОРОЖНОЙ БЕЗОПАСНОСТИ

### МУНИЦИПАЛЬНОГО ДОШКОЛЬНОГО ОБРАЗОВАТЕЛЬНОГО УЧРЕЖДЕНИЯ «ЧЕРНОБОРСКИЙ ДЕТСКИЙ САД «СВЕТЛЯЧОК»

п. ЧЕРНОБОРСКИЙ

2023 г.

## Общие сведения

Муниципальное дошкольное образовательное учреждение  
«Черноборский детский сад «Светлячок»  
*(Полное наименование образовательной организации)*

Тип образовательной организации: Дошкольное учреждение

Юридический адрес: 457227, Челябинская область, Чеменский район, п. Черноборский, ул. Советская, д.34

Фактический адрес: 457227, Челябинская область, Чеменский район, п. Черноборский, ул. Советская, д.34

Руководители образовательной организации:

Заведующий Шопина Любовь Ивановна 8 (35169)- 69-8-73

Время пребывания детей в ДОУ с 8-00 до 18-30

Ответственные работники за мероприятия  
по профилактике детского травматизма

воспитатель Капустина Татьяна Ивановна 8(351)69-96-8-73  
*(фамилия, имя, отчество)*  
*(телефон)*

Ответственные от госавтоинспекции \_\_\_\_\_

Руководитель или ответственный  
работник дорожно-эксплуатационной  
организации, осуществляющей  
содержание улично-дорожной  
сети (УДС)

Торбенко Александр Иванович 8-351-69-96-8-46  
*(фамилия, имя, отчество)*  
*(телефон)*

Руководитель или ответственный работник дорожно-эксплуатационной организации, осуществляющей содержание технических средств организации дорожного движения (ТСОДД) Торбенко Александр Иванович

8-351-69-96-846  
(факс/телефон)

Количество обучающихся (учащихся, воспитанников) \_\_\_\_\_ 32

Наличие уголка по БДД имеется в каждой возрастной группе  
(если имеется, указать место расположения)

Наличие класса по БДД нет  
(если имеется, указать место расположения)

Наличие автогородка (площадки) по БДД нет

Наличие автобуса в образовательной организации нет  
(при наличии автобуса)

Владелец автобуса \_\_\_\_\_ нет

(ОО, муниципальное образование и др.)

Время занятий в образовательной организации: 08 ч. 00 м. – 18 ч. 30 м. (период)  
внеклассные занятия: \_\_\_\_\_ нет

Телефоны оперативных служб:

МЧС	01(101) сотовый телефон
Полиция	02
Дежурная часть отдела ГИБДД	8(351)692-10-56
Телефон доверия отдела ГИБДД	8(351)692-12-89
Скорая помощь	03

## Содержание

1. Аналитическая справка
2. План-схемы МДОУ «Черноборский детский сад «Светлячок»
  - 2.1. План безопасного похода к образовательной организации.
  - 2.2. План-схема района расположения образовательной организации, пути движения ТС и детей.
  - 2.3. Маршруты движения организованных групп детей к ДК и ФАПУ.
  - 2.4. План - схема пути движения транспортных средств и детей при проведении дорожных ремонтно-строительных работ вблизи образовательной организации.
  - 2.5. Пути движения ТС к местам разгрузки, погрузки и рекомендуемые безопасные пути передвижения детей по территории МДОУ.
  - 2.6. Приложение 1,2 Уголок БДД учебно-тренировочный перекрёсток.
  - 2.7. Приложение 3, Уголок БДД в групповых помещениях.
  - 2.8. Приложение 4,5 Уголок БДД для родителей.

**Аналитическая справка о результатах деятельности по профилактике детского дорожно-транспортного травматизма у воспитанников МДОУ «Черноборский детский сад «Светлячок» большое внимание уделяется обучению детей правилам дорожного движения.**

Основными задачами обучения являются:

1. Совершенствование работы ДОУ и семьи по изучению правил безопасности движения.
2. Знакомство детей с правилами этичного и безопасного поведения на улице, в транспорте.
3. Формирование умений самостоятельно пользоваться полученными знаниями, правильно вести себя в экстремальных ситуациях. Работа по профилактике детского дорожно-транспортного травматизма проводится в 2 группах.  
В группах оформлены уголки безопасности с учетом возрастных программных требований: Наборы игровых транспортных средств; Иллюстрации с изображениями транспортных средств; Атрибуты к сюжетно-ролевым играм (атрибуты регулировщика); Дорожные знаки; Дидактические игры по ПДД; Иллюстративный, наглядный материал; Макеты, строительный материал  
В информационном уголке для родителей: Наглядный материал (информационные листы; буклеты); Выставка творческих работ с детьми и совместных с детьми работ; Рекламная информация деятельности по ПДД для родителей. Организационно-методическая работа.  
Методические рекомендации по организации деятельности по основам безопасного поведения: с детьми разных возрастных групп; для родителей (памятки, буклеты); Доклады, брошюры по безопасности поведения на дорогах, рекомендации для родителей; Художественная литература, Дидактический материал: игры. Демонстрационный и наглядный материал: «Правила маленьких пешеходов» (демонстрационный набор иллюстраций по ПДД для детей дошкольного возраста, фотоальбомы «На улицах нашего города», Совместно с родителями проводится следующая работа: Выставка рисунков «Правила дорожные детям знать положено!»; Открытые мероприятия по основам безопасности дорожного движения, Родительские собрания по вопросу «Мы в ответе за своих детей», Размещение информации на сайте ДОУ по основам безопасного поведения; Выпуск информационных буклетов,  
III. Приложение к паспорту: План – схема расположения МДОУ детского сада «Светлячок».

Согласовано:

Директор МДОУ «Светлячок»

МДОУ «Светлячок»

«21» 2023 г.



Утверждено:

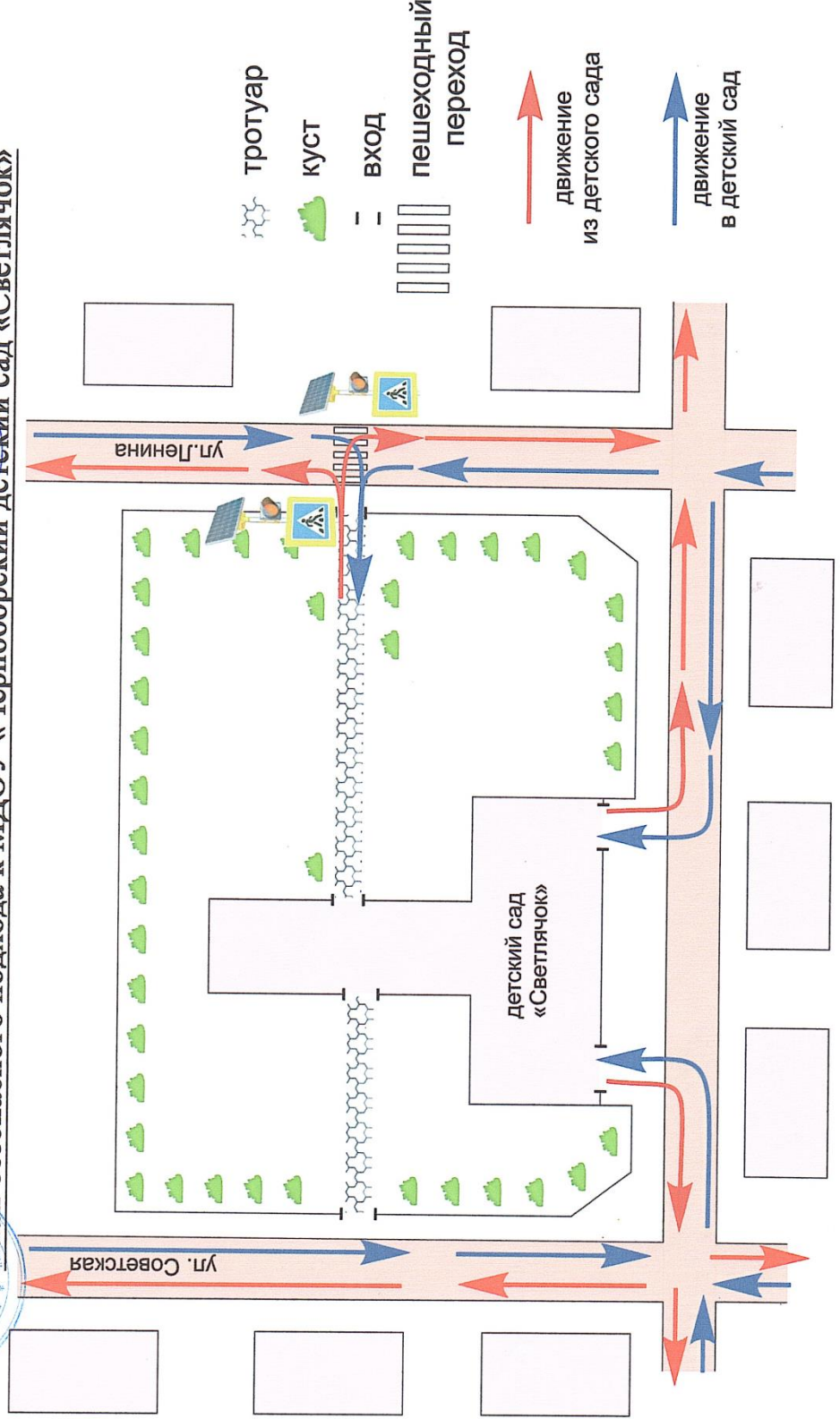
Заведующий МДОУ

Черноборский детский сад «Светлячок»

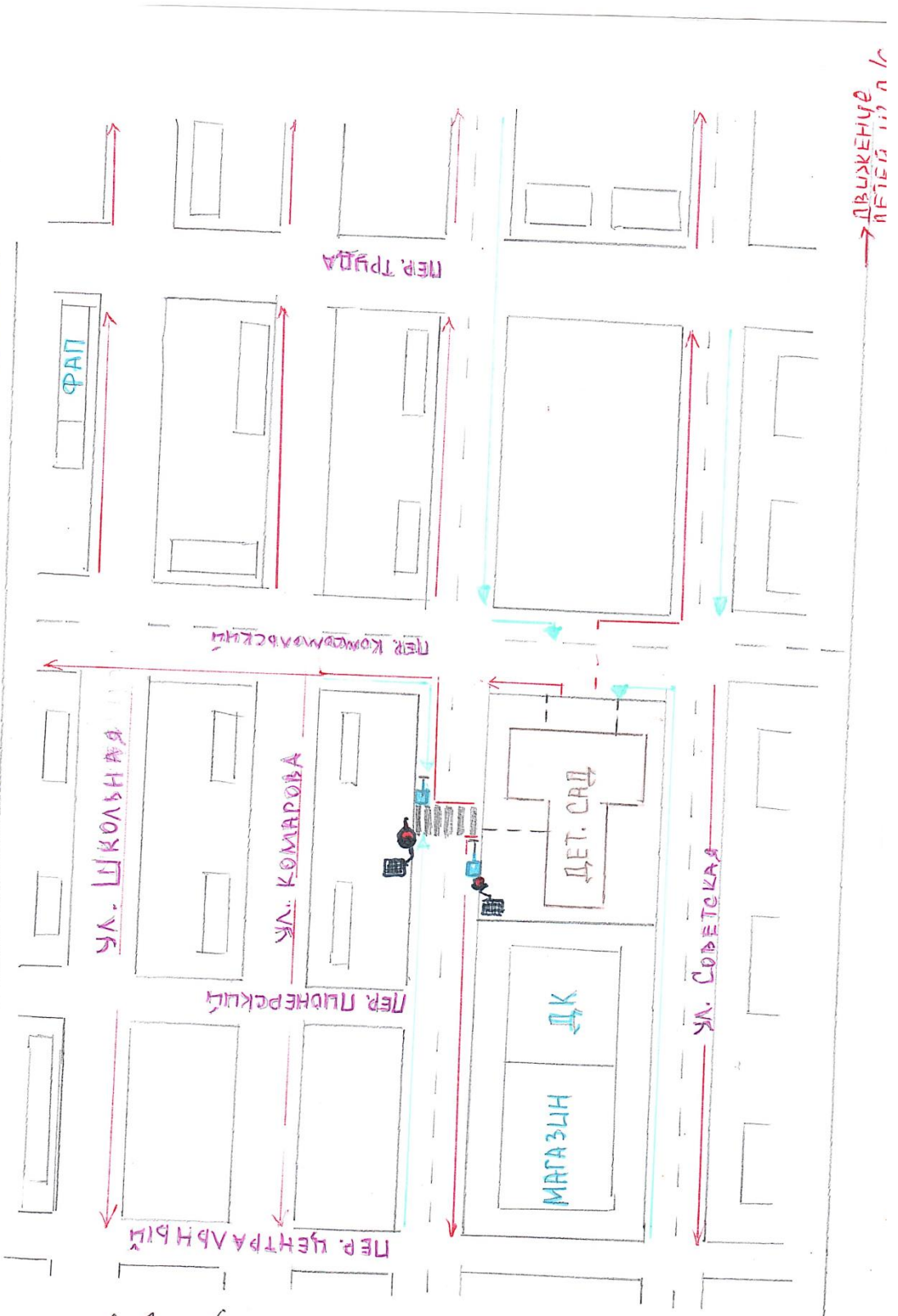
Шопина Л.И.

07 2023 г.

### План безопасного подхода к МДОУ «Черноборский детский сад «Светлячок»



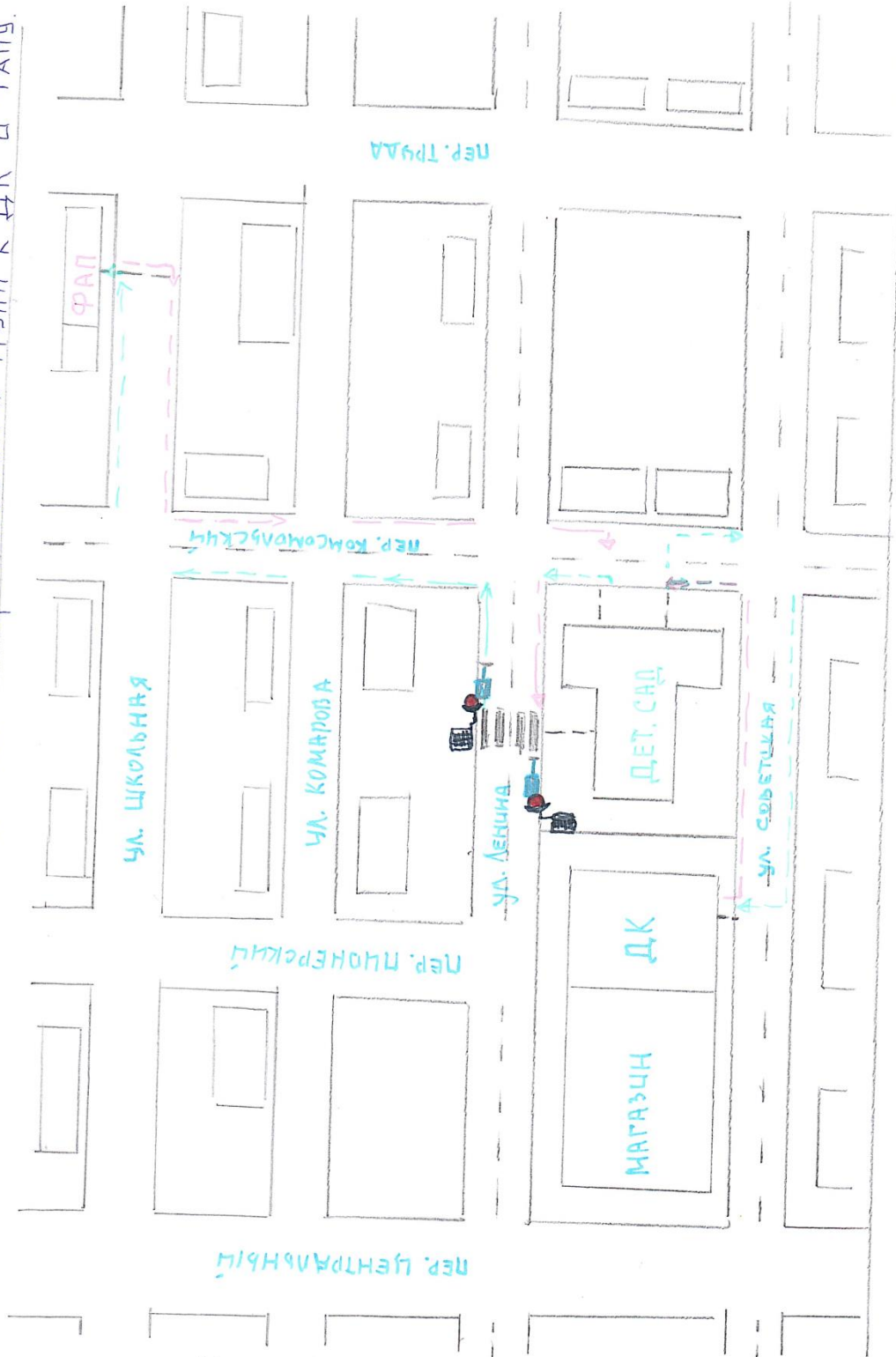
2 - Схема расположения ОО, пути движения ТС и детей.



2.2 - План-схема расположения ООУ, пути движения ТС и детей.

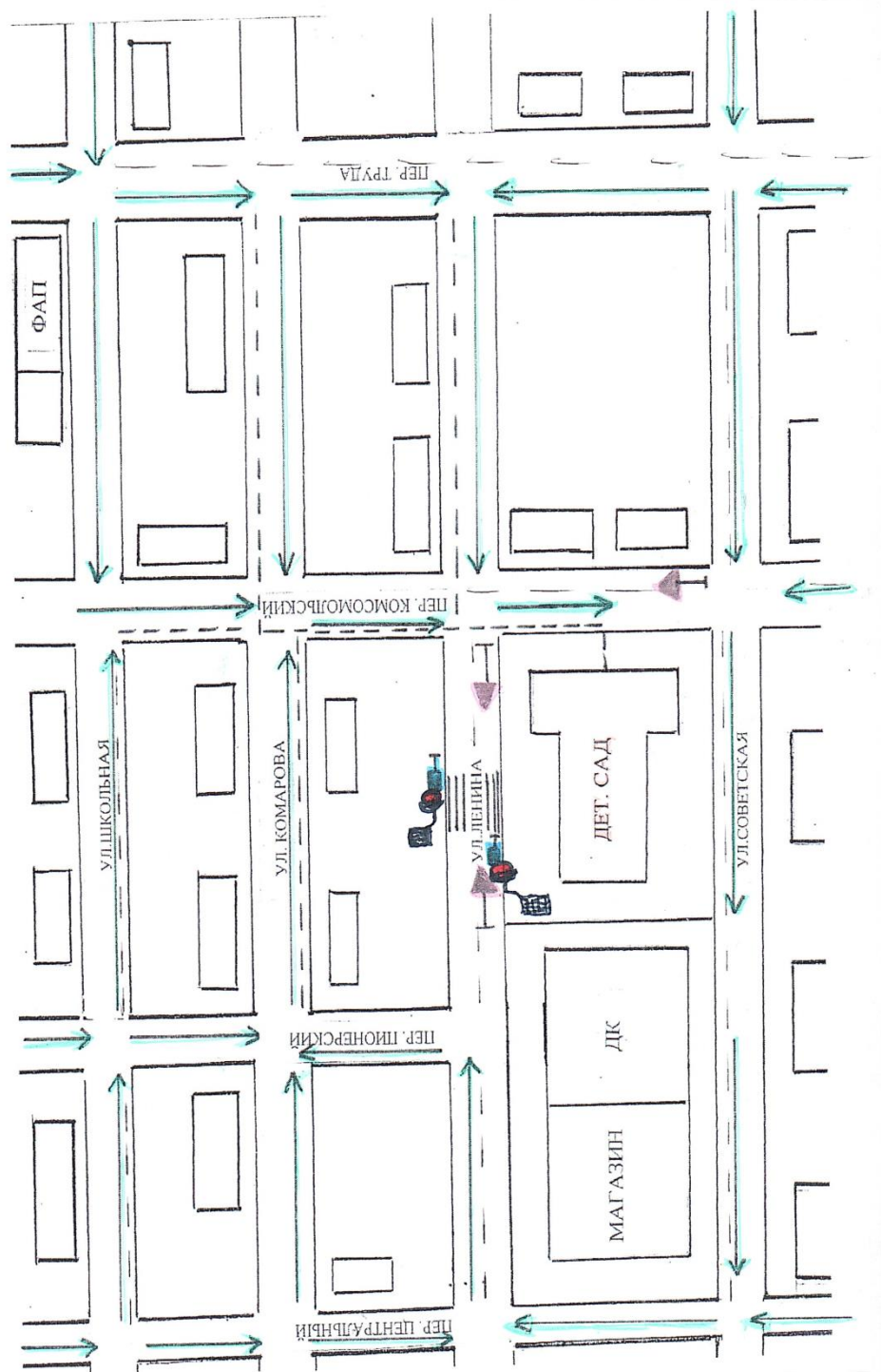


4. МАРШРУТНОЕ ДВИЖЕНИЕ ОРГАНИЗОВАННЫХ ГРУПП К ДК И ФАП.

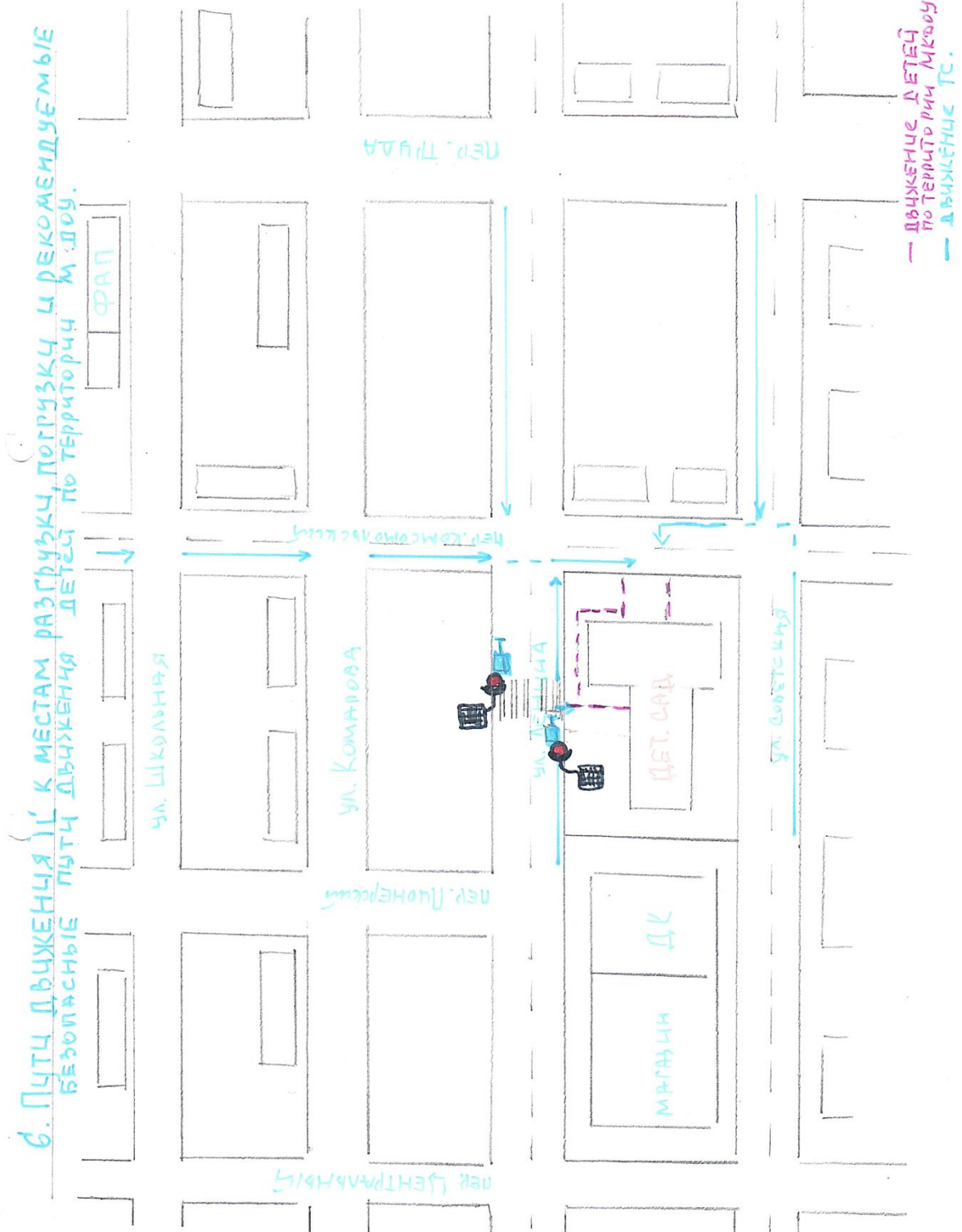


д.3. Маршруты движения к ДК и ФАПУ.

5. План-схема пути движения транспортных средств и детей при проведении дорожных ремонтно-строительных работ вблизи образовательной организации.




2.4. План-схема пути движения транспортных средств и детей при проведении дорожных ремонтно-строительных работ.



2.5. Пути движения ТС к местам разгрузки, рекомендуемые безопасные пути.



д. в. Приложение №1 "Уголок БДД"  
учебно-тренировочный материал.



2.6. Приложение №2 «Учебно-тренировочный перекресток».



г.г. подансверние н.з. «УРАДИ КЗД» в РД.У.П.П.У.У.

# УГОЛОК БЕЗОПАСНОСТИ

### ПЛАДЕНИЯ

Самые частые травмы головы происходят в результате падений.

Важно помнить! Падения можно предотвратить!

Правила личной безопасности:

- Соблюдайте правила поведения на улице.
- Не играйте на проезжей части.
- Не используйте качели, турники, канаты, веревки и другие приспособления, которые могут причинить вред.

Помните! Аварийно вызовите скорую помощь и сообщите родителям.

### Вы знаете правила безопасности при пожаре?

**Помните!**

- Не играйте с огнем.
- Не курите в неположенных местах.
- Не пользуйтесь газовыми баллонами.
- Не пользуйтесь неисправными электроприборами.
- Не играйте с газовой плитой.
- Не пользуйтесь газовыми баллонами.
- Не пользуйтесь неисправными электроприборами.

**Будьте внимательны - не теряйте бдительность!**

### ПОЛЕЗНО ЗНАТЬ!

ПРАВИЛА ТУШЕНИЯ ПОЖАРА:  
Не паниковать, вызвать пожарных.  
Не пользоваться лифтами.  
Не пользоваться электропроводами.

При возгорании электропровода ОБЕСТОЧИТЬ СЕТЬ!  
Не паниковать, вызвать пожарных.

**Будьте осторожны берегите себя и мир, в котором живете!**

### ПРАВИЛА ДОРОЖНОГО ДВИЖЕНИЯ

Помните! Дорогу переходите только по пешеходному переходу.

Помните! Дорогу переходите только по пешеходному переходу.

**ПОМНИТЕ! РЕБЕНОК БЕРЕТ ПРИМЕР С ВАС!**

### ПРАВИЛА ДОРОЖНОГО ДВИЖЕНИЯ

Каждый взрослый нарушает ПДД!

**Чему родители учат детей?**

**МЫ ЗА!** ответственное родительство

Никто не может заменить родителей в вопросе формирования у ребенка дисциплинированного поведения на улице, соблюдения им правил безопасности.

Не давайте детям играть с оружием, пиратскими игрушками, острыми предметами, которые могут причинить вред.

Дорогу переходите только по пешеходному переходу.

Идите по тротуару, держите ребенка за руку.

### ПРАВИЛА ДОРОЖНОГО ДВИЖЕНИЯ

Каждый взрослый нарушает ПДД!

**Чему родители учат детей?**

**МЫ ЗА!** ответственное родительство

Никто не может заменить родителей в вопросе формирования у ребенка дисциплинированного поведения на улице, соблюдения им правил безопасности.

### ПРАВИЛА ДОРОЖНОГО ДВИЖЕНИЯ

**Мама и папа, будьте внимательны к своим детям!**

При выходе из дома обратите внимание ребенка на пешеходный переход, светофор, знак «Дети».

При движении по тротуару привлеките ребенка к соблюдению правил дорожного движения.

**Маленький пешехок должен быть внимательным, осторожным, соблюдать правила дорожного движения.**

### БЕЗОПАСНЫЙ ИНТЕРНЕТ

Интернет - это безопасное пространство.

Интернет - это безопасное пространство.

### РЕБЕНОК В ИНТЕРНЕТЕ


Интернет - это безопасное пространство.

Интернет - это безопасное пространство.

Интернет - это безопасное пространство.

Интернет - это безопасное пространство.

2.8. Страница №4. «Уголок БДД» для родителей.



2.8. Приложение к Б. «Уголок БЖД для родителей»



